

Balança Comercial de MG

Dados referentes a abril/2016, divulgados em maio/2016 com base nos dados preliminares da balança comercial de MG, fonte MDIC.



ABRIL 2016

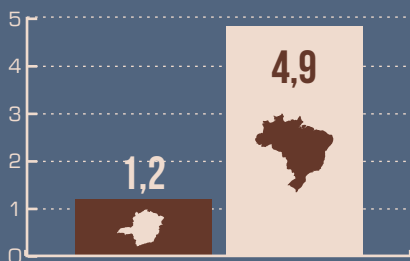
O saldo da Balança Comercial de Minas Gerais atingiu o montante de US\$ 1,20 bilhão em abril de 2016. As exportações totalizaram US\$ 1,73 bilhão, representando um aumento de 1,3% em relação ao mês anterior e um aumento de 7,8% com relação ao mesmo mês de 2015. Por sua vez, as importações alcançaram US\$ 527,12 milhões, demonstrando uma redução de 7,4% em relação ao mês anterior e uma queda de 32,6% com relação ao mesmo mês de 2015. Tomando-se os resultados da Balança Comercial brasileira, Minas Gerais foi responsável por 11,2% das exportações e 5,0% das importações totais do país no mês de abril de 2016.

A China se mantém como o principal destino das exportações mineiras, tendo representado 32,1% do total exportado pelo estado em abril. Em seguida, Estados Unidos com participação de 6,7%; Argentina, com 6,7%; Japão com 5,2% e Holanda com 4,5% do total exportado pelo estado.

Em abril, a Argentina foi o principal fornecedor de Minas Gerais com 17,0% da pauta, seguido por China com 12,5%, Estados Unidos, com 11,4%, Reino Unido, com 9,1%, e Itália com 5,9% do total importado pelo estado.

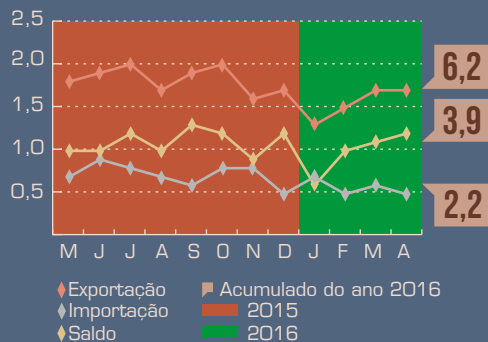
Saldo Balança Comercial

Valores em US\$ bilhões FOB



Evolução da Balança Comercial de MG

Valores em US\$ bilhões FOB



Exportações

Valores em US\$ bilhões FOB



MG 1,7
BR 15,4

Comparação com o mês anterior

1,3%

Comparação com o mesmo mês do ano anterior

7,8%

Importações

Valores em US\$ bilhões FOB



MG 0,5
BR 10,5

Comparação com mês anterior

-7,4%

Comparação com o mesmo mês do ano anterior

-32,6%

Evolução da participação de Minas Gerais nas exportações da Balança Comercial Brasileira

11% 10% 11% 11% 12% 12% 12% 10% 11% 11% 11% 11%




Principais Destinos



Evolução da participação de Minas Gerais nas importações da Balança Comercial Brasileira

5% 6% 5% 5% 5% 5% 6% 5% 6% 5% 5% 5%

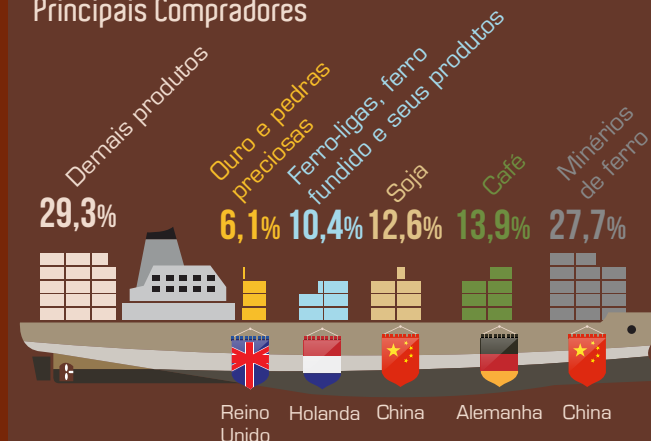


Países de Origem



Pauta de Exportações de MG

Principais Compradores



Pauta de Importações de MG

Principais Fornecedores



Balança Comercial de MG

ABRIL - 2016



MINAS GERAIS
GOVERNO DE TODOS

Governo do Estado de Minas Gerais
Governador: Fernando Pimentel

**Secretaria de Estado de
Desenvolvimento Econômico**
Secretário: Altamir Rôso

Fundação João Pinheiro
Presidente:
Roberto do Nascimento Rodrigues

Centro de Estatística e Informação
Diretor: Leonardo Barbosa de Moraes

Exportaminas
Secretário-adjunto: Rogério Bellini

CONTEÚDO TÉCNICO

Andressa Borges D'Abreu
Elisa Maria Pinto da Rocha
Jane Noronha Carvalhais
Laís Braga de Assis
Mauro Câmara
Pedro Henrique Pimenta Silveira Crespo
Renata Muinhos Pereira
Projeto gráfico e editoração:
Julhyana Veloso

Exportaminas
Telefone: (31) 3915-3000
www.exportaminas.mg.gov.br
exportaminas@desenvolvimento.mg.gov.br



EXPORTAÇÕES MINEIRAS DE VEÍCULOS APRESENTAM CRESCIMENTO DE 42,8% NO PRIMEIRO TRIMESTRE DE 2016

Diferentemente do desempenho observado para o total das exportações de Minas Gerais, que apresentou queda de 22,4% no primeiro trimestre de 2016 em comparação com o mesmo período de 2015, e da diminuição de 1,6% observada nas exportações mineiras do setor observada ao longo de 2015, as vendas externas de Veículos apresentaram elevação de 42,8% nos primeiros três meses de 2016 em relação ao mesmo período de 2015 (US\$ 255,4 milhões de janeiro a março de 2016 e US\$ 178,9 milhões de janeiro a março de 2015). Em seu conjunto tais receitas envolvem as exportações de automóveis, caminhões, tratores, suas partes e acessórios.

Em termos de mercados, as exportações mineiras do setor, no primeiro trimestre de 2016, se destinaram a 53 países, contra 55 destinos no mesmo período de 2015. A Argentina se posicionou como principal comprador do Estado, com participação relativa de 79,5% do total das receitas e exportações de US\$ 203,1 milhões nos primeiros três meses de 2016 (US\$ 121,6 milhões no mesmo período de 2015, elevação de 67,0%).

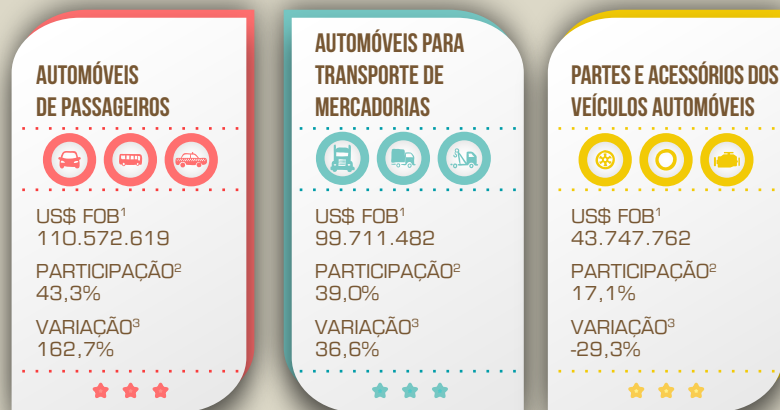
Segundo maior destino das exportações mineiras de Veículos, o México foi responsável por 6,0% do valor das receitas externas do setor, que totalizaram US\$ 15,3 milhões de janeiro a março de 2016, contra US\$ 31,9 milhões no mesmo período de 2015 (-52,0%). As exportações para o Chile, terceiro destino das exportações do Estado, responsável por 4,9% do conjunto das receitas externas do setor, apresentaram crescimento de 103,1%, tendo alcançado US\$ 12,6 milhões nos primeiros três meses de 2016, contra US\$ 6,2 milhões no mesmo período de 2015.

As exportações para o Uruguai apresentaram elevação de 190,6% (US\$ 9,0 milhões no primeiro trimestre de 2016 contra US\$ 3,1 milhões no mesmo período de 2015), posicionando-o como quarto principal destino de Veículos em 2016 (responsável por 3,5% das receitas em 2016). Por sua vez, as exportações destinadas à Polônia, quinto principal destino das exportações mineiras do setor, apresentaram crescimento de 60,2% (US\$ 3,2 milhões no primeiro trimestre de 2016 e US\$ 2,0 milhões no mesmo período de 2015). Em seguida, as receitas externas oriundas dos Estados Unidos e do Peru (sexto e sétimo principais mercados compradores) apresentaram aumento das receitas de 44,8% e 44,4%, respectivamente. É

importante mencionar que, apesar da queda das exportações destinadas para Paraguai, Equador, Colômbia e Venezuela, a América do Sul representou 90,1% do total das receitas externas do setor.

Dentre os principais segmentos que compõem o setor, observou-se expressivo crescimento das receitas oriundas das vendas externas de Automóveis de passageiros (162,7%, US\$ 110,6 milhões no primeiro trimestre de 2016 e US\$ 42,1 milhões no mesmo período de 2015), com destaque para aquelas destinadas para a Argentina que apresentaram aumento de 268,6%, tendo alcançado US\$ 98,7 milhões. Também foi observada elevação das receitas das vendas de veículos automóveis para transporte de mercadorias (36,6%, US\$ 99,7 milhões no primeiro trimestre de 2016 e US\$ 73,0 milhões no mesmo período de 2015), novamente se destacando as vendas para o mercado argentino (133,7%, US\$ 69,3 milhões no primeiro trimestre de 2016 e US\$ 29,6 milhões no mesmo período de 2015).

Exportações mineiras de setor de Veículos segundo segmentos - Jan./Mar. 2016



FONTES: Ministério do Desenvolvimento, Indústria e Comércio (MDIC). CEI/FJP e Exportaminas/SEDE
(1) Valores expressos em dólares FOB = Free on Board.

(2) Participação no valor total das exportações de Minas Gerais no período de referência.

(3) Variação do valor das exportações em relação ao ano anterior.